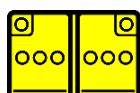
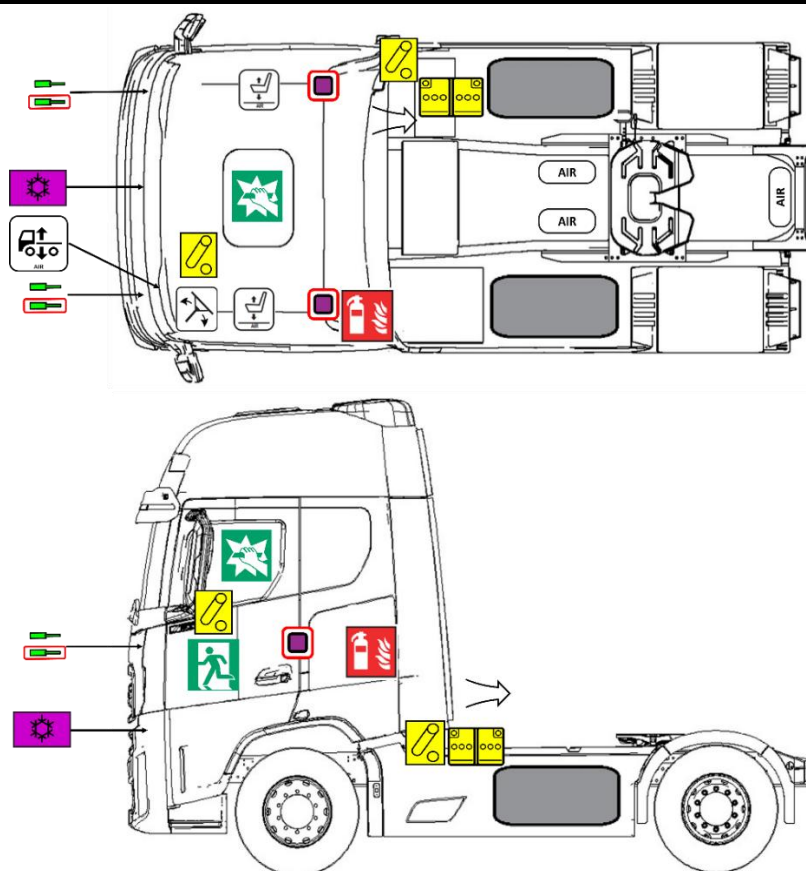




NÁKLADNÍ VOZY FORD

4x2 F-MAX Diesel

Zahájení výroby: 2025



Nízké napětí baterie

AIR

Vzduchová nádrž



Volant,
ovládání
sklonu



Nastavení výšky
sedadla pomocí
vzduchového
systému



Přívod vzduchu



Předpínače
bezpečnostních
pásů



Plynová vzpěra / Předepjatá
pružina



Zařízení pro vypnutí
napájení ve vozidle



Obsah palivové
nádrže
Motorová nafta



Součást
klimatizace



Přerušení
přístupu



Nouzový východ



Hasicí přístroj



Vozíky s regulací výšky,
podle vzduchového

FORD 4x2 F-MAX Diesel

Identifikační číslo

FO_2025_625_001

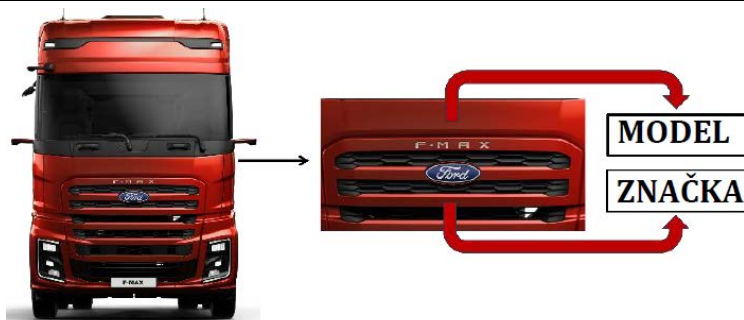
Číslo verze

01

Číslo stránky

1/4

1. Identifikace / rozpoznávání



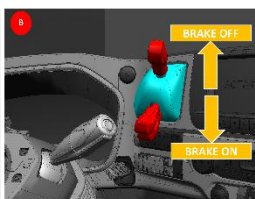
2. Imobilizace / stabilizace / zvedání



1) Zablokuj kola



2) Włącz hamulec postojowy (A lub B)



3) Wybierz pozycję N



4) Używaj wyłącznie tych punktów podnoszenia (zielone podkładki)

3. Zakázat přímá nebezpečí / Bezpečnostní předpisy



Pro nákladní vozidla se startovacím klíčem (1): Pokud je to možné, vypněte spínač startéru a vyjměte klíček.

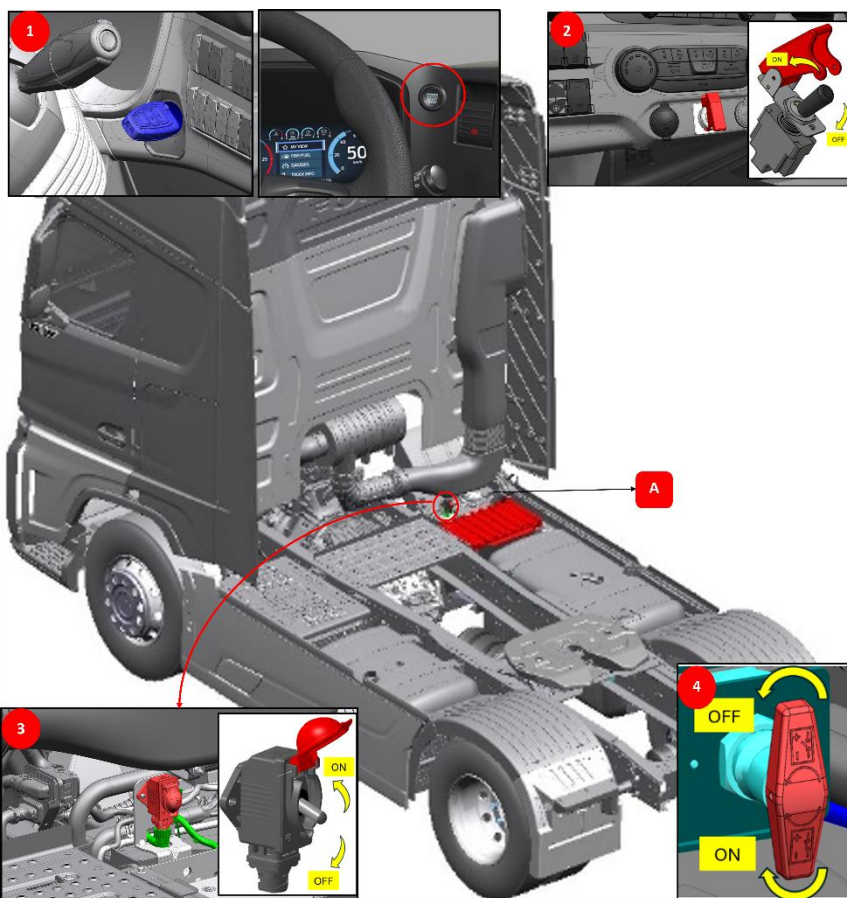
U nákladních vozidel s tlačítkem start/stop: Krátce stiskněte tlačítko.

U nákladních vozidel s ADR: Stiskněte hlavní vypínač baterie (2). Otočte hlavním vypínačem akumulátoru (3) nebo (4) do polohy OFF.

Poznámka: U nákladních vozidel s ADR je hlavní vypínač fyzickým vypínačem napájení. Hlavní vypínač otevírá relé ADR a odpojuje 12 V baterie.



Umístění schránky akumulátoru je u vozidel F-MAX stejné. Její umístění se nemění. Obrázky ukazují standardní umístění (A). Hlavní vypínač akumulátoru by měl sloužit k vypnutí napětí ve vozidle.



FORD 4x2 F-MAX Diesel

Identifikační číslo

FO_2025_625_001

Číslo verze

01

Číslo stránky

2/4

4. Přístup k uživatelům

1. Dveřmi řidiče nebo spolujezdce
2. Prorazit boční okno

A : JVrstvené sklo

B: Tvrzené sklo



5. Uložená energie / kapaliny / plyny / pevné látky

		12V + 12V
		600 L + 250 L
		730 g
		85 L

6. V případě požáru



7. V případě ponoření



FORD 4x2 F-MAX Diesel

Identifikační číslo
FO_2025_625_001

Číslo verze
01

Číslo stránky
3/4

8. Odtah/přeprava/skladování

1. Upevňovací bod tažného oka se nachází pod předním nárazníkem.



2. Vypněte napájení vozidla (viz kapitola 3. Vypnutí přímých nebezpečí / bezpečnostních předpisů).

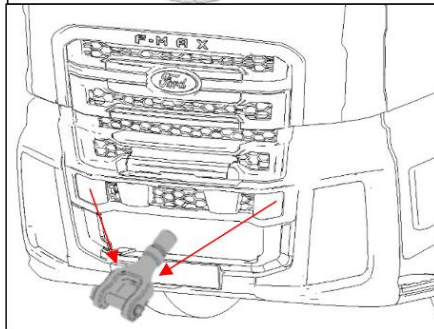
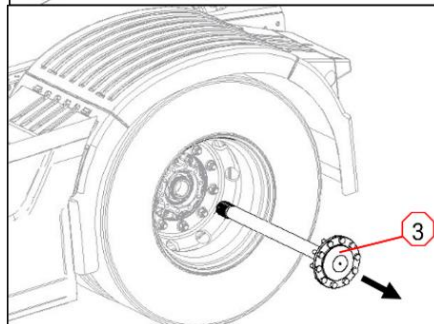
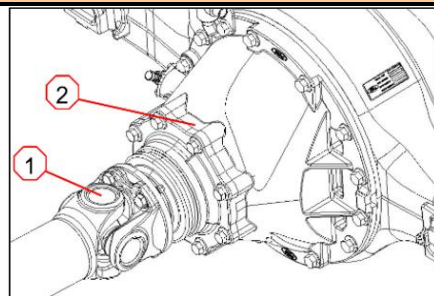
3. Nepřibližujte se k hořlavým a výbušným materiálům.

Povolené metody:

1. Odtahování. (Poznámka: Pro tažení vozidla se všemi koly na zemi **používejte pouze přední tažné oko**).

2. Pohon kol se deaktivuje buď odpojením hnacího hřídele (1) od hnané nápravy (2), nebo odstraněním hnacích hřídelí (3).

3. Přeprava



9. Důležité doplňující informace



Na poškozeném vozíku neprovádějte žádné operace bez vhodných osobních ochranných pomůcek (OOP).

Podrobnější informace naleznete v příručce řidiče nebo v příručce pro vyprošťování a odtahování.

10. Vysvětlení Použité piktogramy



Nebezpečné pro lidské zdraví



Dráždivé látky



Žíraviny



Plyny pod tlakem



Výbušnina



K uhašení požáru použijte prášek ABC.



Ohrožení životního prostředí



Varování, elektrina



Hořlavé



Obecná výstražná značka

FORD 4x2 F-MAX Diesel

Identifikační číslo

FO_2025_625_001

Číslo verze

01

Číslo stránky

4/4